





Hauptscheinwerfer



Kabelbinder mit dem Werkzeug durchschneiden. Kabelbinder entfernen.




Sicherungsfeder der Fassung öffnen und die Eisenverstrebung abnehmen. Reflektorhalterung und Eisenverstrebung mittels Drehen herausnehmen.



Reflektor festhalten und den Originalmotor einbauen.



Die Glühlampe nach Vorschrift einbauen und Schutzabdeckung aufsetzen.




Die Eisenverstrebung einbauen.






Headlight



A
Cut the cable tie with the tool. Remove the cable tie.




B
Open the socket securing spring and take down the iron brace.
Take down the reflector bracket and iron brace by twisting.



C
Hold the reflector and install the original motor.



D
Install the bulb in the relevant specification and cover with the protective cover.



E
Assemble the iron brace.

