





## Die Montagehilfe- Produktreihe

Montagehilfen für KFZ Getriebeheber



### Prisma

25 mm Art. Nr. 80609-25  
30 mm Art. Nr. 80609-30



### Montagehilfe-Set

25 mm Art. Nr. 12060-25  
30 mm Art. Nr. 12060-30



### Prisma XL

25 mm Art. Nr. 12098-25  
30 mm Art. Nr. 12098-30




## Multifunktions- Montagehilfe Prisma **XL** für KFZ Getriebeheber




*Ideal für die Montage von  
Abgasanlagen und Kardanwellen*



**so nicht mehr!**



**Rundum  
bewährt  
für mehr  
Sicherheit!**



## **Anwendungsbeispiele**

### **Multifunktions-Montagehilfe Prisma XL**

*Ideal geeignet für die Montage von Abgasanlagen  
und Kardanwellen*

# **Ihr Getriebeheber kann mehr!**

Durch eine einfache und schnelle **Aufsteckmontage** wird der Getriebeheber zur vielseitig einsetzbaren Montagehilfe in jeder KFZ Werkstatt. Die Montagehilfe Prisma XL ermöglicht **sicheres Arbeiten bei allen Abstützarbeiten** an Motoren, Abgasanlagen, Kardanwellen, Achs- und Fahrwerksteilen. Bauteile werden geschont und metallischer Kontakt vermieden.

#### **Technische Daten**

Prismadurchmesser	120 mm
Aufnahmedurchmesser:	25 mm und 30 mm lieferbar
Maximalbelastung:	500 kg
Material:	Hochwertiges Polyurethan
Materialeigenschaften:	Extrem belastbar, hohe Schnitffestigkeit, Öl- und Kraftstoffbeständig