
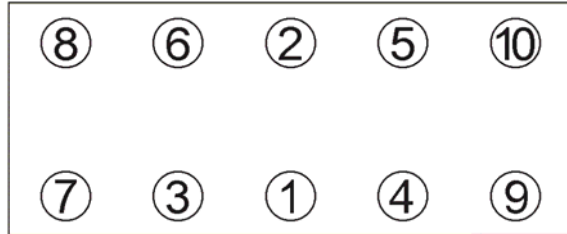





Anziehvorschrift für Zylinderkopf	180.270	 Das Original
Tightening Instructions for Cylinder Head		
Instructions de serrage pour culasse		
Prescripciones de apriete para culatas		
	passend für / suitable for adaptable à / adaptable a	Fiat

Schraubenkopf / Head shape Anziehreihenfolge/Tightening sequence/Ordre de serrage/Orden de apriete
Tête de vis / Cabeza de tornillo








111.580
M 9 x 87 x 1,25



Anziehen/  15 Nm
Tightening/ 30 Nm
Serrage/  90°
Apriete  90°

Zeichenerklärung / Explanations / Explication / Explicacion

	neue Zylinderkopfschrauben verwenden	use new cylinder head bolts	utiliser des vis neuves	emplar tornillos nuevos
	Warmlauf (80°C)	warm up time (80°C)	chauffage (80°C)	calentamiento (80°C)
	Schrauben einzeln lösen und wieder anziehen	loosen and tighten each bolt	deserrer et serrer vis par vis	aflojar y apretar tornillo a tornillo
	Setzzeit	relaxation time	durée de tassement	tiempo de espera
	Drehwinkel	torque angle	angle de serrage	ángulo de giro

Motortyp / Engine type / Type de moteur / Tipo de motor

+ 1,65 mm, Ø 71,4 mm

Fiat Punto 1,2 i.e., Lancia Y 1,2 ab 1997>
Fiat Brava/o 1,2, Fiat Marea 1,2 ab 1998>
Fiat Stilo 1,2 ab 2001>

Mot. 188A5.000 (> Mot. 616936), 176B9.000,

