

Luffederbälge für LKW/DAF



Bestimmung von Luffedern.

Für die Bestimmung von Luffederbälgen werden in der Praxis häufig die vom Hersteller auf dem Gummiteil aufgebrachten Hinweise verwendet. Dabei ist zu beachten, dass diese Hinweise nur das Gummiteil definieren und in der Regel keine Aussagen zu den oftmals benötigten Anbauteilen wie z.B. Kolben, Deckplatten usw. machen. Bitte geben Sie deshalb bei der Bestellung immer die Fahrzeug-, Aggregatdaten sowie die Einbaustelle an.

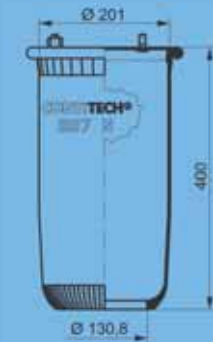
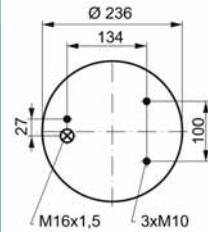
Hinweis: Die Bemaßung des Außen-Ø in den Schnittzeichnungen bezieht sich auf den Rollbalg.

Passend für DAF

Fahrzeugmodell: verschiedene Baureihen

Einbauort: –

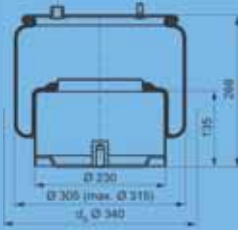
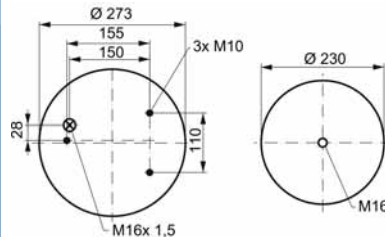
Technische Merkmale:	Vergleichs-Nr.	Artikel-Nr
oben: 3 Stehbolzen, 1 Luftanschlusstutzen	Contitech 887 N Firestone 1T15LNR-3 0 513 983	887 M



Fahrzeugmodell: verschiedene Baureihen

Einbauort: –

Technische Merkmale:	Vergleichs-Nr.	Artikel-Nr
oben: 3 Stehbolzen, 1 Luftanschlusstutzen unten: 1 Gewindebohrung	Contitech 836 N Phoenix 1DF25-11 0 388 165	836 M K1

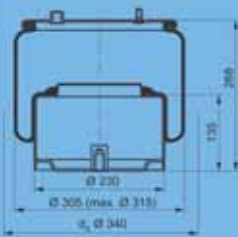
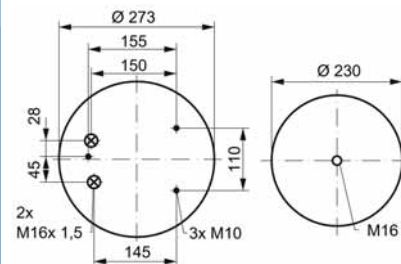


komplett mit Kolben

Fahrzeugmodell: verschiedene Baureihen

Einbauort: –

Technische Merkmale:	Vergleichs-Nr.	Artikel-Nr.
oben: 3 Stehbolzen, 2 Luftanschlusstutzen unten: 1 Gewindebohrung	Contitech 836 N Firestone 1T17AR-4.5 Phoenix 1DF25-13 0 388 167	836 M2 K1



komplett mit Kolben